

Uživatelský – redaktorský návod pro práci s těmito stránkami

V tomto článku je uveden popis na práci redaktora stránek. Redaktor má právo tvořit a měnit téměř veškeré informace. Jenom některé může měnit pouze administrátor. Administrátor může přidělit registrovaným uživatelům přístupová práva.

Tento návod byl vytvořen pomocí těchto stránek.

1. Registrace uživatele

Klikneme na „Přihlášení“

KVS Plzeň, klub vodního póla: Přijďte mezi nás !!

Domů O nás Zprávy a články Družstva Tréninkový plán Alba Členové klubu Info

Vítejte v klubu KVS Plzeň!

Přijďte mezi nás !!
Nábör dětí ve věku 6-16 let
Máme školičku vodního póla: ST, PÁ - 17.30-18.30 hod - děti od 6 let - hravou formou se děti naučí základy plavání, šikovnější i základy z vodního póla.
[více>](#)

Naši partneři
ČESKÁ UNIE SPORTU
Město Plzeň
Místo pro vaši reklamu

Poslední zprávy

2.liga ml. žáci Plzeň sobota 24.3.2018 Redaktor | 26/03/2018
Snímky z utkání od Andrey Sochorové
[více>](#)

Ondřej Sochor, sportovec Plzně Redaktor | 23/03/2018
Ondra je hráčem vodního póla. V loňském roce se stal se svým týmem KVS Plzeň mistrem republiky v kateg ... [více>](#)

Vyhlášení Sportovce Plzně 2017 Redaktor | 19/03/2018
Vážení sportovci, rodiče, trenéři, přátelé. V souvislosti s vyhlášením Sportovce Plzně 2017 v kategoriích žactva a dorostu připravila Nadace sportující mládeže výstavu na ... [více>](#)

Vítejte na webových stránkách plzeňského klubu vodního póla KVS Plzeň. Můžete zde najít aktuální informace o dění v našem klubu, trénincích a utkáních našich hráčů.
Sledujte nás také Facebooku!
[facebook](#) [Napište nám](#)
[Přihlášení](#) [Administrace](#)

Autor ©TS 2017 správce webu: info@tensoft.cz

Klikneme na „zaregistrujte se“

KVS Plzeň, klub vodního póla: Přihlášení

Domů O nás Zprávy a články Družstva Tréninkový plán Alba Členové klubu Info

[Zpět](#)
Jméno
Heslo
[Přihlásit](#)
Pokud ještě nemáte účet, [zaregistrujte se.](#)

Vyplňte uživatelské jméno – tím se budete přihlašovat, 2x heslo a aktuální rok. Potom klikněte na „Registrovat“

The screenshot shows a web browser window with the URL www.kvsplzen.tenksoft.cz/registrace.php. The page header includes the text "KVS Plzeň, klub vodního póla: Napište nám" and navigation links: "Domů", "O nás", "Zprávy a články", "Družstva", "Tréninkový plán", "Alba", "Členové klubu", "Info". On the left is a circular logo for "VODNÍ PÓLO PLZEŇ K.V.S.P." featuring a cartoon swimmer. The main content area contains a registration form with the following fields and buttons:

- [Zpět](#)
- Iméno:
- Heslo:
- Heslo znovu:
- Zadejte aktuální rok (antispam):
- [Registrovat](#)

Doplňte zbývající údaje a stiskněte „Uložit“. Také si můžete vložit své foto nebo nějaký obrázek. „Vyberte soubor obrázku“ a „Nahrát soubor“. „Uložit“ a hotovo.

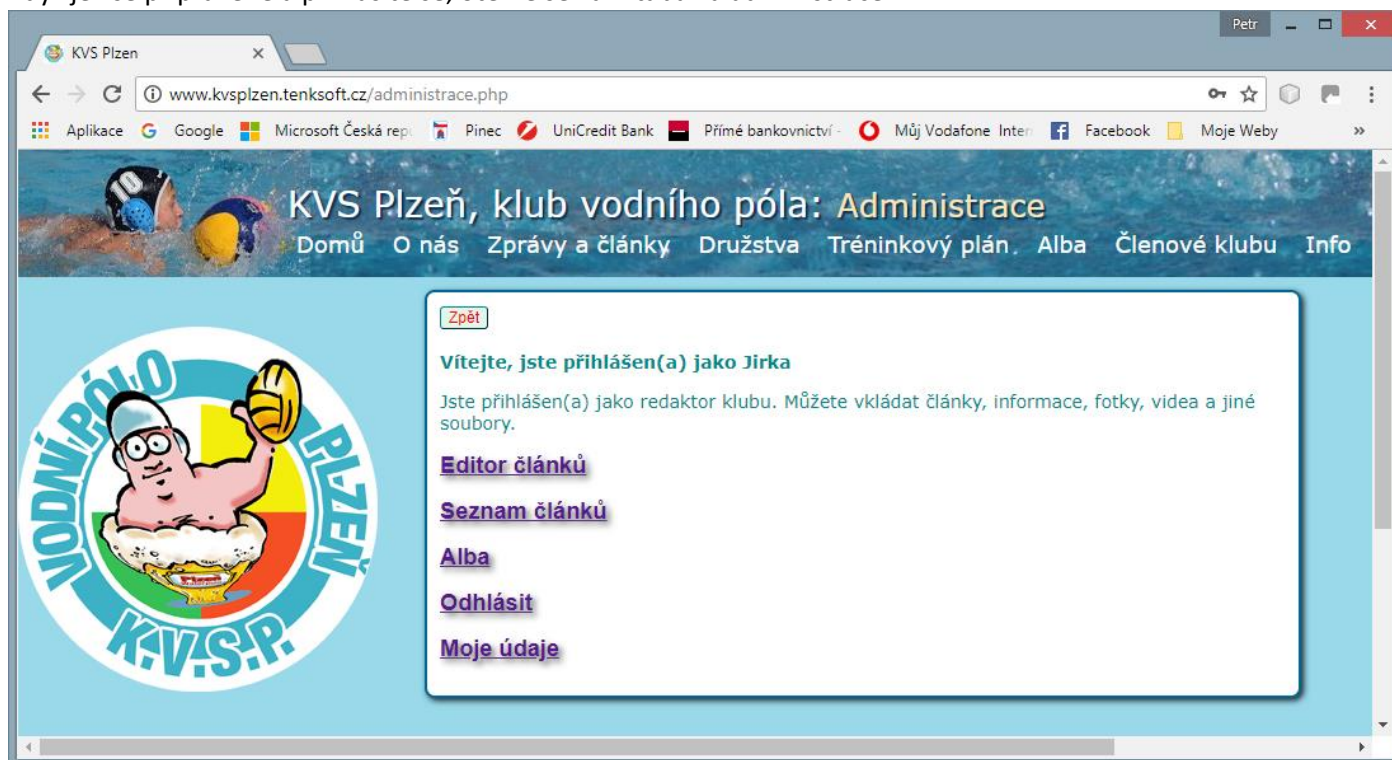
The screenshot shows the user profile page at www.kvsplzen.tenksoft.cz/persrecord.php. The header is "KVS Plzeň, klub vodního póla: Moje data" with the same navigation links as the registration page. The profile form includes:

- [Zpět](#)
- Avatar: 
Obrázek avataru:
[Vyberte soubor obrázku...](#) [Nahrát soubor](#)
[Smazat obrázek](#)
- Uživatelské jméno:
- Iméno: (Příjmení)
- E-mail: (Telefon)
- Adresa:
- Činnost v klubu:
- Aktivní člen:
- Změnit heslo:

Heslo znovu:
- [Uložit](#)
- [Smazat registraci](#)

Nyní stačí požádat administrátora o přidělení redaktorského práva. To uděláte buď přes „Napište nám“ nebo kliknutím na správce webu info@tenksoft.cz v dolní levé část webu.

Když je vše připravené a přihlásíte se, otevře se vám tabulka administrace.



2. Psaní zpráv a článků

Každý článek je „podepsán“ a každý redaktor smí měnit nebo mazat pouze jím napsané příspěvky. Chceme-li psát nový článek, zvolíme „Editor článků“ nebo „Nová zpráva“ na stránce „Zprávy a články“.



Vyplníme titulek a do spodního formuláře můžeme psát text zprávy. Vedle titulku je zaškrtnuté políčko „Článek je pouze pro členy klubu“. Když ho zaškrtneme, článek uvidí pouze registrovaní uživatelé stránek.

Dále můžeme přiřadit nějaký titulní obrázek. Pomocí tlačítka „Vyberte Soubor“ si otevřete datový prostor pro výběr (známý standardní postup).

Pokud máte nějaká alba, můžete ho k článku připojit. Ze seznamu „Vyberte album“. Stejným způsobem můžete zvolit i druh zprávy a středisko. Nic z toho není povinné. Dále můžete k článku přímo přidávat soubory – [Přidat foto, video, soubor](#) pomocí tlačítka „Vyberte soubor“. Tuto operaci můžete libovolně opakovat. Tím se také současně automaticky založí nové album se stejným názvem jako článek.

Další operací, kterou můžete udělat je vložení obrázku (či jiného souboru) přímo do textu zprávy výběrem z alba. Nad každým obrázkem je drobným písmem uvedená tzv. URL adresa. Tu si vysvitíte a zkopírujete (Ctrl C). Na editačním formuláři textu vyberte Insert a Insert Image (pokud chcete vložit fotku). Do Source vkopírujete URL adresu (Ctrl V). V prvním políčku Dimensions (šířka) nezadávejte hodnotu větší, než 600. Dále OK a Uložit. Vše viz níže.

KVS Plzeň

Nezabezpečeno | www.kvsplzen.tensoft.cz/editor.php?art_id=187&mess=&mess3=


Aplikace Google Microsoft Česká rep. Pinac UniCredit Bank Prímé bankovníctví Můj Vodafone Inter Facebook Moje Weby Skylink

KVS Plzeň, klub vodního póla: Editor zpráv


Domů O nás Zprávy a články Družstva Tréninkový plán Alba Členové klubu Info

Připojené album k článku:
Můj první zkušební článek

MladiZaci2.jpg
media/Mujprvnikusebniclanek/MladiZaci2.jpg



MladiZaci1.jpg
media/Mujprvnikusebniclanek/MladiZaci1.jpg



Zpět
Smazat obrázek titulku

Titulek
Můj první zkušební článek Článek je pouze pro členy klubu
Popisek (nepovinné)

Datum
23/05/2018 00:00

Připojené album: Můj první zkušební článek **Druh zprávy:** zpráva, článek

Přidat soubor do alba
Vyberte soubor...

File Edit Insert View Format Table Tools

Insert video
Insert image
Insert link Ctrl+K
Special character
Anchor
Insert date/time

Sem se píše text zprávy. Také lze jednoduše nakopírovat celý text, např. z Wordu nebo jiných stránek apod. (Ctrl C, Ctrl V).

p

Uložit Uložit a konec

KVS Plzeň

Nezabezpečeno | www.kvsplzen.tensoft.cz/editor.php?art_id=187&mess=&mess3=


Aplikace Google Microsoft Česká rep. Pinac UniCredit Bank Prímé bankovníctví Můj Vodafone Inter Facebook Moje Weby Skylink

KVS Plzeň, klub vodního póla: Editor zpráv


Domů O nás Zprávy a články Družstva Tréninkový plán Alba Členové klubu Info

Připojené album k článku:
Můj první zkušební článek

MladiZaci2.jpg
media/Mujprvnikusebniclanek/MladiZaci2.jpg



MladiZaci1.jpg
media/Mujprvnikusebniclanek/MladiZaci1.jpg



Zpět
Smazat obrázek titulku

Titulek
Můj první zkušební článek Článek je pouze pro členy klubu
Popisek (nepovinné)

Datum
23/05/2018 00:00

Připojené album: Můj první zkušební článek **Druh zprávy:** zpráva, článek

Přidat soubor do alba
Vyberte soubor...

Insert/edit image

Source: media/Mujprvnikusebniclanek/MladiZaci2.jpg
Image description:
Dimensions: 300 x 225 Constrain proportions

Ok Cancel

Sem se píše text zprávy. Také lze jednoduše nakopírovat celý text, např. z Wordu nebo jiných stránek apod. (Ctrl C, Ctrl V).

p

Uložit Uložit a konec Konec

KVS Plzeň

www.kvspzlen.tenksoft.cz/editor.php?art_id=187&mess=8&mess3=


Aplikace Google Microsoft Česká rep. Pinac UniCredit Bank Prímé bankovníctví Můj Vodafone Inter Facebook Moje Weby Skylink

KVS Plzeň, klub vodního póla: Editor zpráv

Domů O nás Zprávy a články Družstva Tréninkový plán Alba Členové klubu Info


Připojené album k článku:
Můj první zkušební článek

MladsiZaci2.jpg
 media/Mujprvnikusebniclanek/MladsiZaci2.jpg



Smazat soubor

MladsiZaci1.jpg
 media/Mujprvnikusebniclanek/MladsiZaci1.jpg



Smazat obrázek titulku

Titulek
 Můj první zkušební článek Článek je pouze pro členy klubu

Popisek (nepovinné)

Datum
 23/05/2018 00:00


Připojené album: Můj první zkušební článek Druh zprávy: zpráva, článek

Přidat soubor do alba
 Vyberte soubor...

File Edit Insert View Format Table Tools

Formats **B** *I* [List Bulleted] [List Numbered] [List Disc] [List Circle] [List Square] [List Triangle] [List Diamond] [List Circle] [List Square] [List Triangle] [List Diamond]

Sem se píše text zprávy. Také lze jednoduše nakopírovat celý text, např. z Wordu nebo jímých stránek apod. (Ctrl C, Ctrl V).



p

Uložit Uložit a konec Konec

Pokud jste skončili, stiskněte „Konec“.

K článku se můžete kdykoliv vrátit a libovolně ho upravovat. Stisknutím „Editovat“ se dostanete do editace. Chcete-li článek vymazat, stiskněte „Odstranit“. Před vymazáním se program pro kontrolu ještě zeptá.

KVS Plzeň, klub vodního póla: Můj první zkušební článek
Domů O nás Zprávy a články Družstva Tréninkový plán Alba Členové klubu Info

Vítejte v klubu KVS Plzeň!

Můj první zkušební článek
Sem se píše text zprávy. Také lze jednoduše nakopírovat celý text, např. z Wordu nebo jiných stránek apod. (Ctrl C, Ctrl V).

Snímky z utkání od Andrey Sochorové

Připojené album k článku:
Můj první zkušební článek

Naši partneři
ČESKÁ UNIE SPORTU
Město Plzeň
Místo pro vaši reklamu

Do těla textu článku je možné jednoduše vkopírovat hotové texty z jiných dokumentů. Tak třeba z jiného článku si vyberu kus textu (Ctrl C), otevřu si editaci, kliknu na požadované místo a text vložím (Ctrl V).

KVS Plzeň, klub vodního póla: 2.liga ml. žáci Plzeň sobota ...
Domů O nás Zprávy a články Družstva Tréninkový plán Alba Členové klubu Info

Vítejte v klubu KVS Plzeň!

2.liga ml. žáci Plzeň sobota 24.3.2018
Snímky z utkání od Andrey Sochorové

Připojené album k článku:
2.liga ml. žáci Plzeň sobota 24.3.2018

Naši partneři
ČESKÁ UNIE SPORTU
Město Plzeň
Místo pro vaši reklamu

Do alba článku je možné vkládat videa formátu MP4. Zde je ale nutné hlídat jejich velikost. Soubory větší než 150MB se neuloží. Je to tak nastavené, aby se zbytečně nečerpala kapacita pronajatého prostoru hostingového serveru. Pozor- videa musí být ve formátu MP4, jedná se standardní formát, který umí přehrát všechny běžné webové prohlížeče. Video jiného formátu je nutné přeformátovat. K tomu stačí volný program Any Video Converter, který si můžete stáhnout na http://www.any-video-converter.com/products/for_video_free/.

Ukládá-li se článek napsaný ve Word a pod, je lepší ho nejprve uložit ve tvaru .pdf. To umí všechny běžné textové editory. Teprve soubor ve tvaru .pdf připojte do alba článku. Soubory ve tvaru .doc nebo .xml a pod je možné uložit též, ale není zaručené, že všechny internetové prohlížeče na různých zařízeních je budou umět zobrazit. Soubory PDF ale umí zobrazit všechny – to je standard. A takhle vypadá připojený soubor PDF.

KVS Plzeň

www.kv splzen.tenksoft.cz/editor.php?art_id=187&mess=8&mess3=%20Soubor%20AnglickeListy.pdf%20se%20úspěšně%20nahrál


Aplikace Google Microsoft Česká rep. Pinec UniCredit Bank Přímé bankovníctví Můj Vodafone Inter Facebook Moje Weby Skylink

KVS Plzeň, klub vodního póla: Editor zpráv

Domů O nás Zprávy a články Družstva Tréninkový plán Alba Členové klubu Info


Připojené album k článku:
Můj první zkušební článek

AnglickeListy.pdf - připojený dokument
media/Mujprvnikusebniclanek/AnglickeListy.pdf




Smazat soubor

MladiZaci2.jpg
media/Mujprvnikusebniclanek/MladiZaci2.jpg




Smazat soubor

MladiZaci1.jpg
media/Mujprvnikusebniclanek/MladiZaci1.jpg



Zpět

Smazat obrázek titulku



Titulek
Můj první zkušební článek Článek je pouze pro členy klubu
Popisek (nepovinné)

Datum
23/05/2018 00:00


Připojené album: Můj první zkušební článek Druh zprávy: zpráva, článek

Přidat soubor do alba
Vyberte soubor... Soubor AnglickeListy.pdf se úspěšně nahrál

File Edit Insert View Format Table Tools

Formats B I

Sem se píše text zprávy. Také lze jednoduše nakopírovat celý text, např. z Wordu nebo jiných stránek apod. (Ctrl C, Ctrl V).



p

Uložit Uložit a konec Konec

Alba

Alba se tvoří buď automaticky při editaci článků, nebo samostatně.

Volí se „Alba“ – „Nové album“. Po zapsání Názvu alba a uložení se zobrazí tlačítka „Vyberte soubor“ a „Nahrát soubor“. Na rozdíl od editace článku lze tady ještě doplnit komentář k souboru.

The screenshot shows a web browser window with the URL www.kvsplzen.tenksoft.cz/albaedit.php?mess=&albumid=26. The page title is "KVS Plzeň, klub vodního póla: Album". The navigation menu includes "Domů", "O nás", "Zprávy a články", "Družstva", "Tréninkový plán", "Alba", "Členové klubu", and "Info".

On the left side, there is a logo for "VODNÍ PÓLO PLZEŇ KVS.P." and a welcome message: "Vítejte na webových stránkách plzeňského klubu vodního póla KVS Plzeň. Můžete zde najít aktuální informace o dění v našem klubu, trénincích a utkáních našich hráčů. Sledujte nás také Facebooku!". There is also a Facebook link and a "Přihlášený: Jirka Odhlásit" status.

The main content area is titled "Editace alba" and contains the following form fields and buttons:

- Název alba:** A dropdown menu with "Samostatně založené album" selected and "Veřejné album" as an option.
- Popis alba:** A large text input field.
- Datum:** A date and time selector showing "23/05/2018 00:00".
- Buttons:** "Uložit" and "Konec".
- Přidat soubor do alba:** "Vyberte soubor..." and "Nahrát soubor".
- Uploaded file:** "letni-kemp2016-min.jpg".
- Popis:** A text input field containing "Letní kemp Senečák".
- Buttons:** "Ulož popis" and "Smazat soubor".

At the bottom of the form, there is a large image showing a group of people swimming in a lake with a goalpost in the background.

Komentáře k fotkám alb, založených článkem lze doplnit následně po otevření v editačním formuláři alba.